

# Biztosan tapad



# Könnyen eltávolítható

## Premier® Implant Cement™

**Biztos tapadás:** A Premier® Implant Cement™, a rezin cementek erősségét és tartósságát nyújtja, ezáltal kiválóan alkalmazható az implantátumokra készült fogművek ideiglenes, és hosszú távú ideiglenes rögzítésére.

A Premier® Implant Cement™ nem mosódik ki!

**Könnyen eltávolítható:** A polimer rugalmassága és az eugenolmentes formula a Premier® Implant Cement™-et ideálissá teszi az ideiglenes pótlások hosszú távú ideiglenes rögzítésére, illetve minden olyan végleges, implantátumra rögzített korona számára, mely a későbbiekben további igazítást, vagy kezelést igényel.

**Egyszerű használat:** Az automix fecskendő biztosítja a pontos adagolást. Az egyedülálló, kétlépcsős kötési mechanizmus biztosítja azt, hogy az első fázis végén a korona már megfelelően stabil, de a felesleges cement még könnyen eltávolítható.

THE DENTAL  
ADVISOR  
++++ ½



Biztos tapadás és könnyű eltávolíthatóság





## Előnyök

- **Magas retenció**  
Hosszan tartó ragasztás.
- **Könnyen eltávolítható**  
Amikor szükség van rá, síkosítsa a csontot cementezés előtt, mert ez lényegesen megkönnyíti az eltávolítást.
- **Alacsony hajlékonyság**  
Jó széli záródást eredményez, nincsen kioldódás.
- **Íztelen és szagtalan**  
A beteg komfortérzetét növeli.
- **Könnyen tisztítható**  
A cement a pótlásból könnyen eltávolítható.
- **Könnyű felhasználás**  
A kétlépcsős kötésnek köszönhetően, amelyből a gél-fázis 2-2,5 perc, a felesleg könnyen eltávolítható. A véglegesítés után kialakuló kemény fázis nagyon jó széli záródást és biztonságos tapadást tesz lehetővé.
- **Automix dual-barrel fecskendő és eldobható végződések**  
Lehetővé teszik az egyszerű keverést, a pontos adagolást, ezáltal rövidítik a székidőt.

## Tulajdonságok

Munkaidő	45 - 60 másodperc
Gél-fázis	2 - 2,5 perc
Teljes munkaidő	4 - 5 perc

### Implant cement

Tartalom: 1 db 5 ml Automix Dual-Barrel fecskendő,  
10 db keverőcsőr, 1 db keverőlap

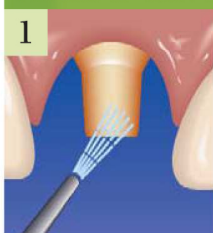
### Keverőcsőr

Tartalom: 25 db Automix Dual-Barrel keverőcsőr

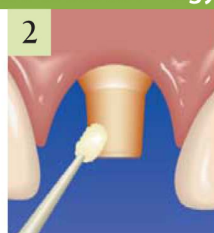
*A 21 megkérdezett szakemberből 86% bevezetné a használatát a rendelőjébe, és 100% jóra és kiválóra értékelte a terméket és javasolják a kipróbálását.*

*Egy független, piacvezető kutató intézet vizsgálata alapján, 10/04*

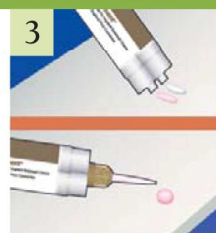
## PREMIER® IMPLANT CEMENT™ Egyszerű használat



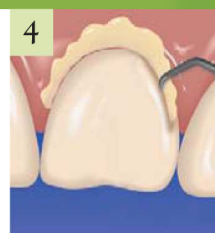
1. Izolálja és szárítsa meg az előkészített csontot.



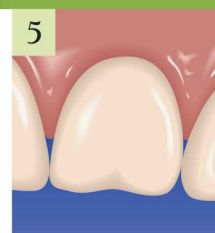
2. A ragasztóanyag könnyebb eltávolítása érdekében síkosítsa a csontot vízalapú síkosítóval.



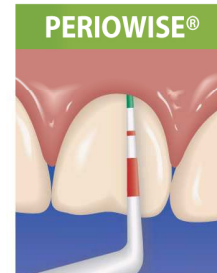
3. Nyomjon ki egy kevés anyagot a fecskendőből. Helyezze rá a keverőcsőrt és újra nyomjon ki egy kis anyagot. Helyezzen egy vékony réteg ragasztóanyagot közvetlenül a koronába. A munkaidő 45 - 60 sec.



4. Helyezze fel a koronát és tartsa a helyén. 2 - 2,5 percen belül a felesleges cement eléri a gél-fázist, így könnyen és biztonságosan eltávolítható a Premier® Implant Scaler segítségével.



5. A teljes megszilárdulás körülbelül 4 - 5 percet vesz igénybe.



A PerioWise® szondát biztonságosan használhatja az implantátumok környékén is.



Premier Dental Products Co.

Az Ön Premier partnere: WWW.FOGBOLT.HU R-Dent Kft. / Info@fogbolt.hu Veszprém, Széchenyi utca 1.

☎ 88/565-002 📠 88/565-003